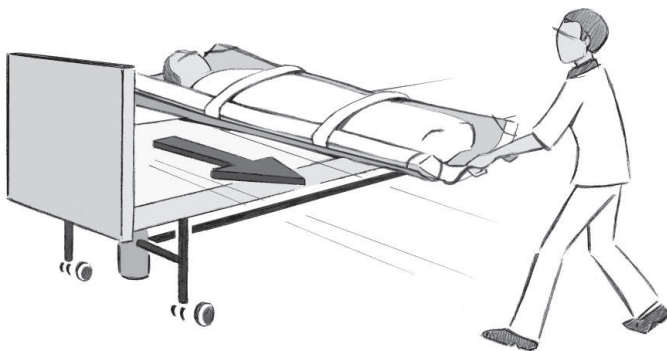
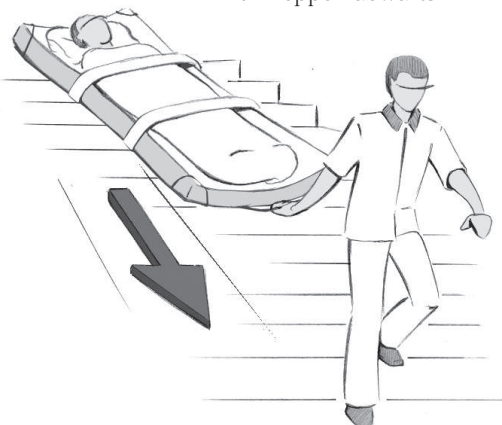


- Rettungsdecke auf die Rückseite der Matratze anlegen.  
Gummibänder über die Ecken ziehen.
- **Neuheit: Die Eckspanngummis sind austauschbar!**
- Klettverschlüsse übereinander legen, durch die Schlaufen bis auf ca. 10 cm herausziehen.

2. Rettungsdecke in einem 90° Winkel  
aus dem Bett ziehen

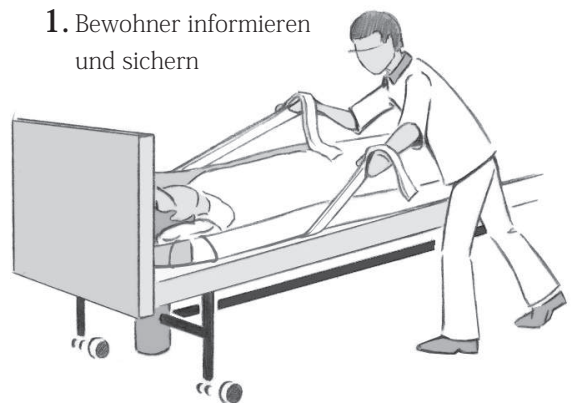


4. Treppen abwärts

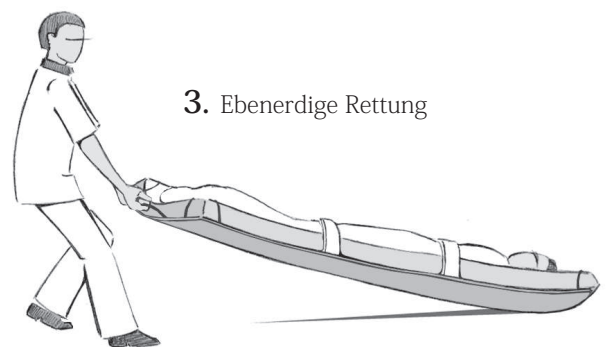


IM ERSTFALL

1. Bewohner informieren  
und sichern



3. Ebenerdige Rettung



Antistatik - Rettungsdecke

100 % Polypropylen, atmungsaktiv, keine  
Schwitzflecken, geruchslos

Pflegehinweise:

- Bei 60°C waschbar.
- Keinen Weichspüler benutzen.
- Nicht bügeln.
- Beim Trocknen nicht überhitzen.
- Nicht heiß mangeln.